

# Anlageempfehlung

VMK Vermögen mit Konzept GmbH & Co. KG, Kerkrader Straße 10, 35394 Gießen

Herr  
Rudi Rendite  
Vermögensweg 1  
12345 Kapitalstadt

# Anlageempfehlung

Ihr Berater: VMK Vermögen mit Konzept  
VMK Vermögen mit Konzept GmbH & Co. KG  
Kerkrader Straße 10  
35394 Gießen  
Ansprechpartner  
Herr Ralph Thierer  
**Telefon** +49 641 93294740  
**Telefax** +49 641 9329455740  
**e-Mail** ralph.thierer@v-m-k.eu



Sehr geehrter Herr Rendite,

unter Berücksichtigung Ihres Anlagehorizonts und Ihrer Risikobereitschaft haben wir für Sie Ihr Investmentdepot analysiert.

Im Rahmen der Analyse wurde die historische Renditeerwartung des Depots ermittelt, sowie das Gesamtrisiko gemessen. Anschließend gehen wir in unserer Depotanalyse auf die Risikostreuung Ihres Depots ein und zeigen Ihnen Optimierungsmöglichkeiten im Hinblick auf Ihre persönlichen Anlagezielen und Ihrer Anlegermentalität auf.

Für Rückfragen zu dem vorliegenden Angebot stehen wir Ihnen jederzeit gerne zur Verfügung.

Mit herzlichen Grüßen

VMK Vermögen mit Konzept GmbH & Co. KG

### Disclaimer:

Die Depotanalyse ersetzt nicht die persönliche Beratung. Trotz sorgfältiger Auswahl der Quellen und Prüfung der Inhalte übernimmt weder der Makler noch eines seiner assoziierten Unternehmen irgendeine Art von Haftung für die Verwendung dieser Ausarbeitung oder deren Inhalt. Es kann keine Gewähr für die Richtigkeit oder Vollständigkeit der in dieser Publikation gemachten Angaben übernommen werden, und keine Aussage in dieser Ausarbeitung ist als solche Garantie zu verstehen. Der Wert jedes Investments und der Ertrag daraus können sowohl sinken als auch steigen, und Sie erhalten möglicherweise nicht den investierten Gesamtbetrag zurück. Dieses Dokument begleitet eine kompetente Beratung zur Kapitalanlage sowie zur steuerlichen und rechtlichen Situation des Anlegers und sollte nicht ohne eine solche persönliche Beratung Verwendung finden. In der Vergangenheit erzielte Performance ist kein verlässlicher Indikator für zukünftige Entwicklungen. Die in diesem Dokument gewählten Betrachtungszeiträume dienen ausschließlich dem Zweck, über die Wertentwicklung der genannten Wertpapiere oder Musterportfolien zu informieren. Darüber hinaus dürfen aus diesen Informationen keine Aussagen zu Eigenschaften der genannten Wertpapiere oder Musterportfolien abgeleitet werden, ebenso nicht zu deren künftigen Entwicklung. Bei Musterportfolien handelt es sich um artifiziell geführte Portfolien. Diese werden parallel zu den realen Mandaten geführt, aber nicht konkret investiert. Ihre Wertentwicklung kann von der Wertentwicklung eines realen Portfolios abweichen. Sofern in diesem Dokument Indizes genannt werden, wird ihre Wertentwicklung lediglich zu Vergleichszwecken herangezogen, um das Investmentumfeld im Betrachtungszeitraum veranschaulichen. Bitte beachten Sie, dass ein Index grundsätzlich nicht aktiv gemanagt wird und es nicht möglich ist, direkt in einen Index zu investieren. Die Wertentwicklung eines Index beinhaltet keinen Abzug von Aufwendungen und repräsentiert nicht die Wertentwicklung irgendeines in diesem Dokument genannten Wertpapiers.

## Inhaltsverzeichnis

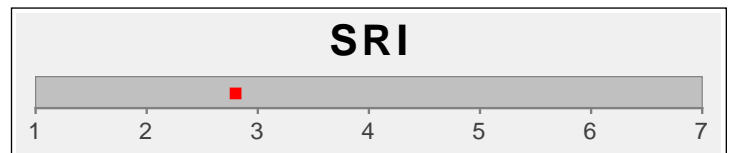
<b>1. Zusammensetzung des Wertpapierdepots</b>	4
<b>2. Anlagestruktur</b>	5
2.1 Aufteilung der Hauptanlagekategorien	5
2.2 Aufteilung der Anlagearten	5
2.3 Aufteilung der SRI	5
2.4 Wertpapierwährung	6
<b>3. Backtesting</b>	7
3.1 Benchmarking	7
<b>4. Jahresperformance</b>	7

# Anlageempfehlung

## 1. Zusammensetzung des Wertpapierdepots

Fonds	ISIN	SRI	RK	Fonds- wahrung	Anteil	Anlagebetrag (EUR)
<b>Aktienfonds All Cap Welt</b>						
Fidelity Funds - Global Dividend Fund A QIncome (EUR)	LU0731782404	4	3	EUR	10,00 %	10.000,00
<b>Aktienfonds Infrastruktur Welt</b>						
Ve-RI Listed Infrastructure R	DE0009763342	3	4	EUR	10,00 %	10.000,00
<b>Mischfonds ausgewogen Welt</b>						
ACATIS GAN VALUE EVENT FONDS A	DE000A0X7541	3	3	EUR	10,00 %	10.000,00
DJE - Zins & Dividende PA (EUR)	LU0553164731	3	3	EUR	10,00 %	10.000,00
Prisma Aktiv UI R	DE000A1W9A77	2	3	EUR	10,00 %	10.000,00
<b>Mischfonds defensiv Welt</b>						
TBF GLOBAL INCOME EUR R	DE000A1JUV78	2	2	EUR	10,00 %	10.000,00
<b>Rentenfonds gemischt hoherverzinst Welt</b>						
Jupiter Dynamic Bond L EUR Q Inc	LU0459992896	2	3	EUR	10,00 %	10.000,00
<b>Strategiefonds Aktien-Strategie Equity Active Market Timing Europa</b>						
Frankfurter Aktienfonds fur Stiftungen T	DE000A0M8HD2	3	3	EUR	10,00 %	10.000,00
<b>Strategiefonds Aktien-Strategie Equity L/S Long Bias Welt</b>						
LOYS FCP - LOYS Global L/S P	LU0720541993	2	3	EUR	10,00 %	10.000,00
<b>Strategiefonds Multi-Asset-Strategie Makro defensiv Welt</b>						
Vates - Parade A	LU1098509851	4	2	EUR	10,00 %	10.000,00
<b>Summe</b>						<b>100.000,00</b>

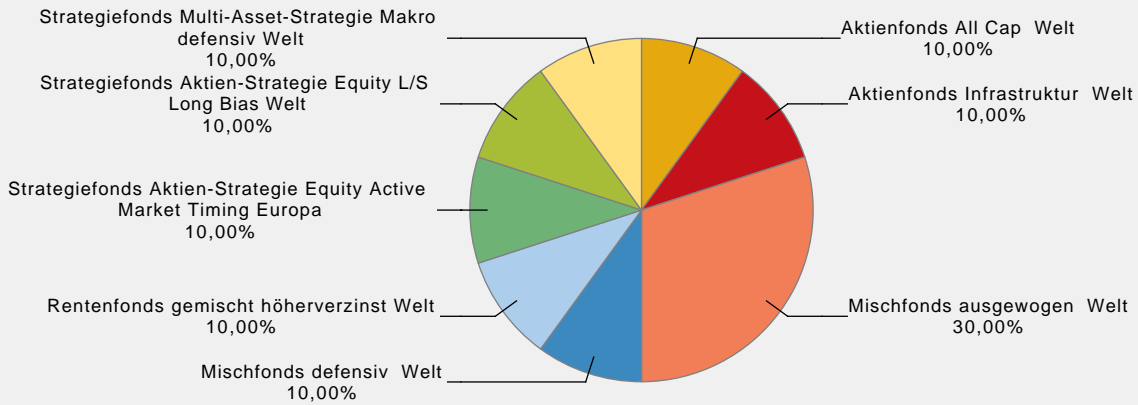
SRI 2,8  
SRI gema Anlegerprofil: 3,9



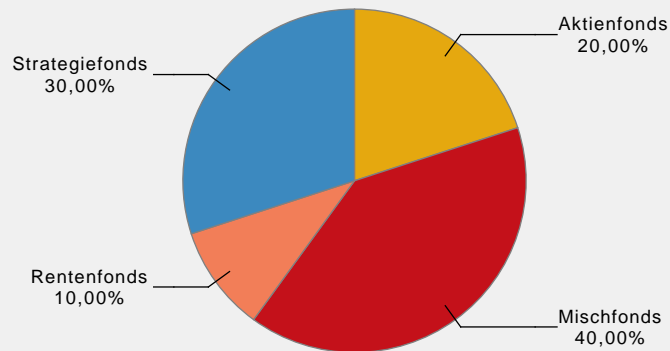
\* Alle Berechnungen basieren auf Werten aus der Vergangenheit und sind keine Zusage fur zukunftige Wertentwicklungen. Die errechneten/angezeigten Werte dienen reinen Illustrationszwecken. Es besteht keinerlei Garantie, dass die angezeigten Werte erreicht, Wertsteigerungen beibehalten und/oder das gezahlte Gelder erhalten bleiben.

## 2. Anlagestruktur

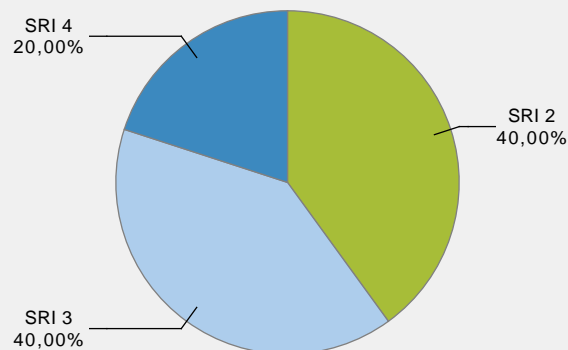
### Aufteilung der Hauptanlagekategorien



### Aufteilung der Anlagearten



### Aufteilung der SRI



## Anlageempfehlung

### Wertpapierwährung

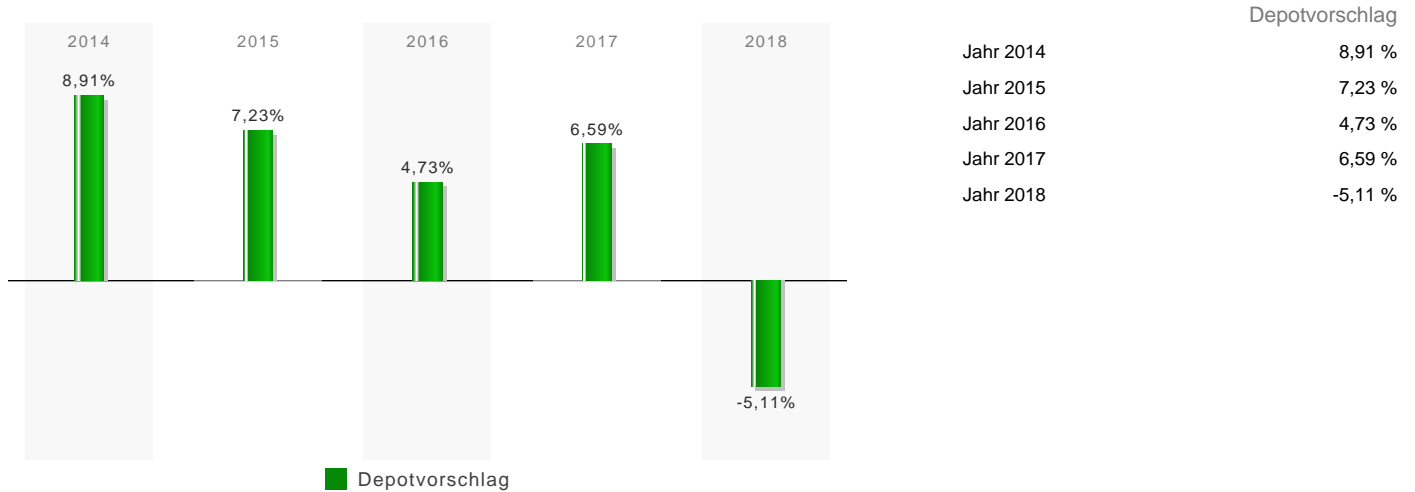


## 3. Backtesting

### 3.1 Benchmarking



## 4. Jahresperformance



## Quelle der Daten

© FWW GmbH // [www.fww.de/disclaimer](http://www.fww.de/disclaimer)

## Rechtlicher Hinweis

Wie bei jeder Anlage in Wertpapieren und vergleichbaren Vermögenswerten, besteht bei der Anlage in Investmentfonds das Risiko von Kurs- und Währungsverlusten. Dies hat zur Folge, dass die Preise der Fondsanteile und die Höhe der Erträge schwanken und nicht garantiert werden können. Maßgeblich für den Anteilserwerb sind die gesetzlichen Verkaufsunterlagen. Der Inhalt ist sorgfältig recherchiert und zusammengestellt. Eine Gewähr für die Richtigkeit, Vollständigkeit oder Genauigkeit kann nicht übernommen werden.

\*\* Bei den Angaben zu Rendite und Volatilität handelt es sich um Vergangenheitswerte, die keine Garantie für zukünftige Entwicklungen darstellen. Die Verwaltungs- und Depotbankvergütung sowie alle sonstigen Kosten, die gemäß Verkaufsprospekten den Fonds belastet wurden, sind in der Berechnung enthalten. Die Wertentwicklungsberechnung erfolgt nach der BVI Methode, d.h. ein Ausgabeaufschlag ist in der Berechnung nicht enthalten. Das Anlageergebnis würde unter Berücksichtigung des Ausgabeaufschlages geringer ausfallen.